



медицинская компания

Клевер

Эндоскопические системы для клиник

ЛОР -УСТАНОВКА

Модульная система для Лор-кабинета в компактном корпусе от отечественного разработчика.

Пожизненная гарантия.



О КОМПАНИИ

МК «Клевер» является отечественным производителем современных ЛОР-комбайнов. Наша основная специализация - отоларингологическое оборудование и мы используем собственные наработки как в области конструкции и эргономики ЛОР-установок, так и в технологиях отдельных блоков ЛОР-комбайна.

Главное для нас — это наше честное имя, доверительные отношения с каждым клиентом и надежное оборудование. МК «Клевер» работает в мире клиента — индивидуально с каждой конкретной клиникой, у нас гибкое ценообразование. Наша задача - поставить качественное, надежное оборудование под финансовые возможности.

МК «Клевер»

ЛОР-комбайн

Установка оториноларингологическая – это комплект медицинских изделий, обеспечивающих удобство пациенту и отоларингологу (ЛОР-врачу) при проведении осмотра или процедур. Включает отоларингологический стол, оснащенные аппаратами отсоса, распыления, емкостями для инструментов, прогревателем инструментов.

При создании установки мы сделали упор на видеоэндоскопическое оснащение ЛОР установки. Для этого выбрали оптимальную связку видеокамеры, источника света и монитора и настроили все целенаправленно для работы в ЛОР. Мощный светодиодный источник света, видеокамера, монитор для Вас уже в базовой комплектации и зарегистрированы в Росздравнадзоре.

УСТАНОВКА ПРЕДНАЗНАЧЕНА ДЛЯ:

- проведения эндоскопических, диагностических и лечебных манипуляций в носовой полости, полости наружного уха, полости глотки и гортани.
- для преобразования оптического изображения проецируемого оптической системой эндоскопа на матрицу видеоголовки и формирования цифрового видеосигнала с последующей передачей его на монитор.
- для создания освещенности при эндоскопических манипуляциях в носовой полости, полости наружного уха, полости глотки и гортани.
- для распыления жидких лекарств в носовой полости, полости наружного уха, полости глотки и гортани.
- для аспирации жидкостей из носовой полости, полости наружного уха, полости глотки и гортани.
- для подогрева инструмента.



НАШИ ПРЕИМУЩЕСТВА

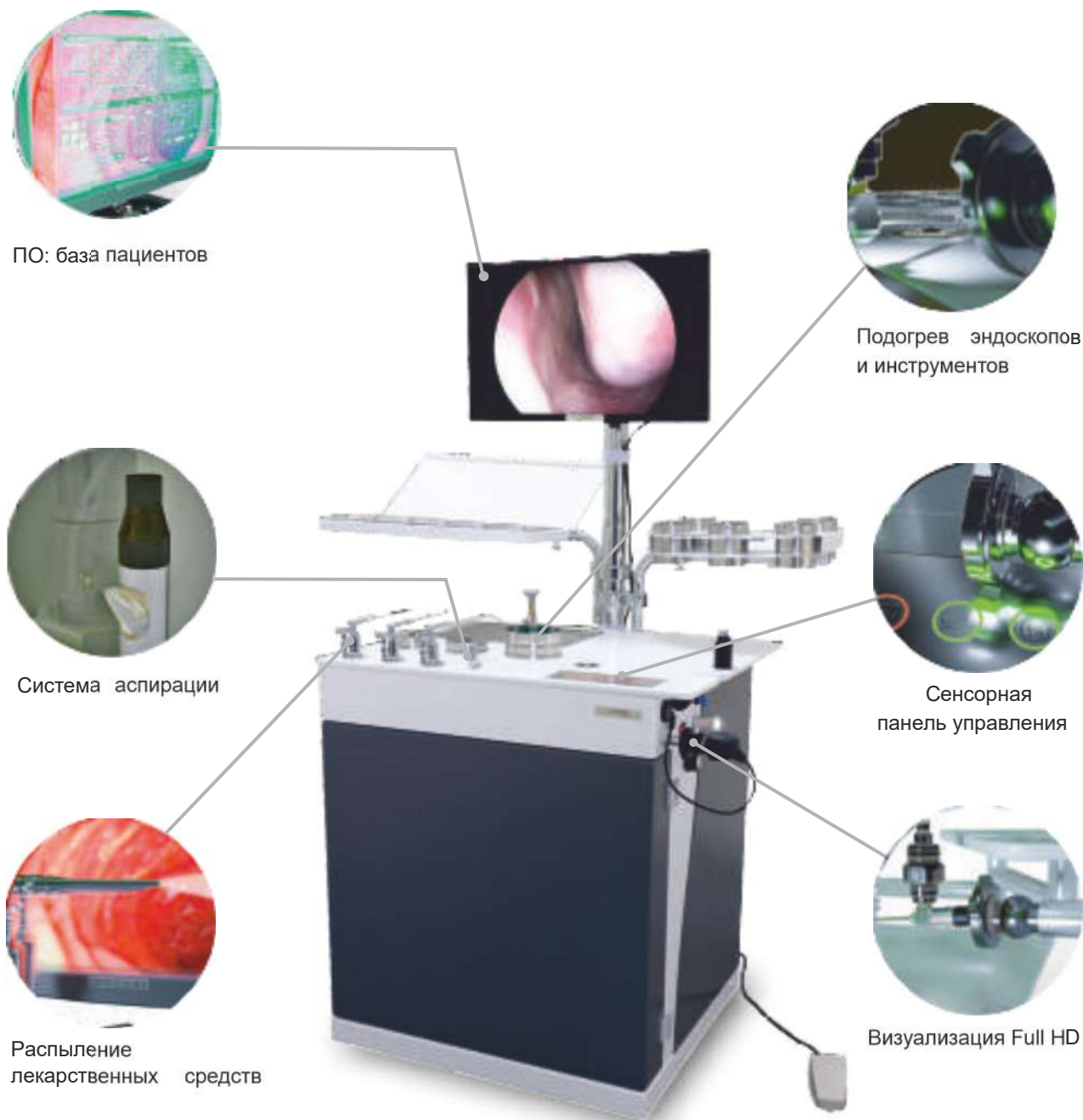
- ВЫСОКАЯ НАДЕЖНОСТЬ.
- ПОЖИЗНЕННАЯ ГАРАНТИЯ.
- ПРИ НЕБОЛЬШИХ РАЗМЕРАХ СОВМЕЩАЕТ В СЕБЕ НЕСКОЛЬКО МОДУЛЕЙ.
- ВЫСОКАЯ ПРОПУСКНАЯ СПОСОБНОСТЬ. НЕ ТРЕБУЕТ РАСХОДНЫХ МАТЕРИАЛОВ И ТЕХНИЧЕСКОГО ОБСЛУЖИВАНИЯ.
- РАБОЧАЯ ПОВЕРХНОСТЬ СВЕРХПРОЧНАЯ, УСТОЙЧИВАЯ К ОБРАБОТКЕ ДЕЗИНФИЦИРУЮЩИМИ СРЕДСТВАМИ.
- УПРАВЛЕНИЕ С ПАНЕЛИ СТОЛА ВСЕМ ВСПОМОГАТЕЛЬНЫМ ОБОРУДОВАНИЕМ.
- НЕ ТРЕБУЕТ ПОДКЛЮЧЕНИЯ К ВОДЕ И КАНАЛИЗАЦИИ.
- ВОЗМОЖНОСТЬ ВЫБОРА ЦВЕТА ПЕРЕДНЕЙ ДВЕРЦЫ И БОКОВОЙ ПАНЕЛИ.

Мобильная стойка ЛОР-комбайна - позволяет проводить качественный осмотр в любых, даже самых стесненных условиях. ЛОР комбайн включает все необходимые системы и подсистемы для диагностики и лечения большого круга ЛОР-заболеваний. Здесь интегрированы все основные функции рабочего места врача оториноларинголога.

Лор-установка может быть дополнительно оснащена любым набором функций, таких, как эндоскопическая видеосистема с ПО для обработки данных и ведения базы пациентов.

Это функциональный, удобный, эргономичный ЛОР комбайн европейского качества по приемлемой цене от российского производителя. Наша цена на ЛОР-комбайн Вас приятно удивит.

ВСЕ ДЛЯ ДИАГНОСТИКИ И ЛЕЧЕНИЯ В КОМПАКТНОМ КОРПУСЕ











* Цвет передней двери и боковой панели может быть изменена по RAL на выбор клиники

ПОЧЕМУ ВЫБИРАЮТ НАШУ ЛОР-УСТАНОВКУ

	МК «Клевер»	Другие
СРОК ПОСТАВКИ:	 30 дней	 90 дней
ГАРАНТИЯ: в случае поломки ремонт дорогостоящий	 Пожизненная гарантия на весь срок службы прибора	 1 год
ВИДЕОСИСТЕМА: получает информацию о своем состоянии не только со слов врача, а с видеоэкрана на ЛОР-установки, который в режиме реального времени на осмотре транслирует видео органа — больше доверия к врачу, врач может показывать наглядно то, о чем говорит.	 В БАЗОВОЙ КОМПЛЕКТАЦИИ: <ol style="list-style-type: none"> интегрированная Full HD видеокамера в блок ЛОР-установки, поэтому не занимает дополнительного места. Монитор 21" с РУ. 	 Необходимо приобретать видео камеру и монитор дополнительно, думать где и как разместить на комбайне, выделять рабочее пространство. Как правило, в ЛОР кабинетах мало места
ИСТОЧНИК СВЕТА: Современные матрицы видеокамер требуют мощный источник света для качествен- ного изображения без шумов и подторма- живаний на экране.	 два светодиодных источника света*. * опционально	 У некоторых недостаточная мощность светового потока для современных видео-камер. Придется докупать дополнительно и думать как и где разместить блок.


ПОЧЕМУ ВЫБИРАЮТ НАШУ ЛОР-УСТАНОВКУ

	МК «Клевер»	Другие
<p>ПО для ведения базы пациентов и архивации на русском*:</p> <p>позволяет «привязать» пациента к клинике, в любой момент скинуть на флешку или распечатать.</p> <p><i>* опционально</i></p>	 <p>На русском языке.</p>	 <p>Часто на английском. Могут предлагаться сторонние продукты не заточенные под эндоскопию.</p>
<p>ДЕРЖАТЕЛЬ ГОЛОВКИ:</p> <p>Надежная фиксация хрупкой головки видеокамеры.</p>	 <p>В БАЗОВОЙ КОМПЛЕКТАЦИИ. Отсутствует риск уронить и разбить дорогостоящую (больше половины стоимости видеокамеры) головку видеокамеры</p>	 <p>Негде надежно зафиксировать головку видеокамеры. Вероятность разбить о кафельный пол при падении почти 100%.</p>
<p>ЦВЕТ КОРПУСА</p>	 <p>Можно выбрать под дизайн кабинета клиники.</p>	 <p>Мало кто предлагает</p>
<p>ДИЗАЙН</p>	 <p>Современный дизайн, вся фурнитура Германия/Италия. Шланги спрятаны и не болтаются снаружи. Вертикальная организация лотков и размещения флаконов/банок—эргономично, экономит место, не нужно тянуться к ящичкам.</p>	 <p>У многих других ЛОР-комбайнов на рынке шланги висят снаружи</p>

КОМПЛЕКС С

В КОМПЛЕКС ВХОДЯТ:

- Видеосистема
- Два светодиодных источника холодного света
- Система распыления лекарств
- Система аспирации
- Система подогрева инструментов
- Система, предотвращающая запотевание эндоскопов
- Система хранения эндоскопов
- Управление установкой



Держатель головки
видеокамеры

ВИДЕОСИСТЕМА



FullHD камера

для вывода изображения с эндоскопа на экран монитора.

Размер сенсора 1/2.8" в стандартной комплектации.

**Опционально возможна комплектация Zoom-объективом.*



Монитор: диагональ 21",
угол обзора 178,
IPS матрица,
яркость не менее 250 кд /м.

Программное обеспечение
для архивации фото, видео и
текстовых данных пациентов.
Возможность сохранения
изображения при помощи
педали.

СВЕТОДИОДНЫЕ ИСТОЧНИКИ ХОЛОДНОГО СВЕТА



Мобильный источник.

Возможно подключение к эндоскопу стандарта Storz;

Опция: источник света мощностью 60 Вт.

Плавная регулировка мощности.

mk-klever.ru

Цветовая температура 6500К.

Разъем для присоединения волоконного кабеля стандарта Storz



СИСТЕМА РАСПЫЛЕНИЯ ЛЕКАРСТВ

На рабочей
панели находится
3 распылителя
лекарственных
средств



СИСТЕМА АСПИРАЦИИ

Установка комплектуется
банкой объемом 2л.
Производительность
аспиратора позволяет
эффективно выполнять
промывание миндалин
и носовой полости.



СИСТЕМА ПРЕДОТВРАЩЕНИЯ ЗАПОТЕВАНИЯ ЭНДОСКОПОВ



Сопло на рабочей поверхности позволяет быстро подогреть дистальный конец эндоскопа перед манипуляцией. Автоматическое отключение после использования.

СИСТЕМА ХРАНЕНИЯ ИНСТРУМЕНТОВ



СИСТЕМА ХРАНЕНИЯ ЭНДСКОПОВ

Позволяет одновременно хранить в дезинфицирующем растворе до 4 риноскопов. Использование силиконового основания исключает повреждение дистальной линзы.



УПРАВЛЕНИЕ УСТАНОВКОЙ

Осуществляется при помощи сенсорной клавиатуры с индикацией включения



ЭРГОНОМИКА РАБОЧЕГО ПРОСТРАНСТВА

Две полки
в базовой
комплектации.



ТЕХНИЧЕСКИЕ ХАРАКТЕРИСТИКИ

ВОЗРАСТНАЯ ГРУППА:	— взрослые — дети
ВИДЕОСИСТЕМА	CMOS- матрица 0,001 Lux Full HD 1080 p видеовыход HDMI
ИСТОЧНИК СВЕТА:	60 000 Lux разъем K. Storz
АСПИРАЦИЯ:	45 л/мин
СИСТЕМА РАСПЫЛЕНИЯ	20 л/мин
МОНИТОР:	178° яркость 250 Cd/1м ²
ПОДОГРЕВ ИНСТРУМЕНТОВ:	режим повторно-кратковременный t — 50°C